

# Betonanschlusselemente BF

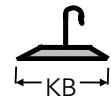
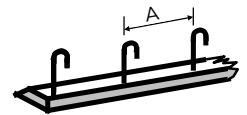


## Einreihige Elemente

200 lfm. / 160 Stk. / Palette  
 300 lfm. / 240 Stk. / Palette  
 350 lfm. / 280 Stk. / Palette

Vorgefertigte Anchlusselemente für einfache und sichere Verbindungen von Bauteilen wie zB Decken, Wänden oder Treppen.

Type	Stab Ø mm	Teilung A cm	Korbbreite KB cm	Element- länge cm	Menge pro Palette lfm. / Stk.	Gewicht kg / Stk.	Preis € / lfm.	Preis € / Stk.
BF I	8	15	6 - 7	125	350 / 280	2,42	€ 16,20	€ 20,25
BF II	8	20	6 - 7	125	350 / 280	2,03	€ 14,55	€ 18,19
BF III	10	15	6 - 7	125	350 / 280	3,61	€ 24,15	€ 30,19
BF IV	10	20	6 - 7	125	300 / 240	2,92	€ 20,85	€ 26,06
BF V	12	15	6 - 7	125	200 / 160	5,18	€ 34,55	€ 43,19
BF VI*	12	20	6 - 7	125	200 / 160	4,10	€ 32,95	€ 41,19

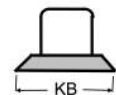
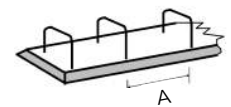


## Zweireihige Elemente

100 lfm. / 80 Stk. / Palette  
 120 lfm. / 96 Stk. / Palette

BF Sonderanfertigungen sind auf Anfrage möglich!

Type	Stab Ø mm	Teilung A cm	Korbbreite KB cm	b cm	Element- länge cm	Menge pro Palette lfm. / Stk.	Gewicht kg / Stk.	Preis € / lfm.	Preis € / Stk.
BF 1	8	15	12	10	125	120 / 96	4,22	€ 29,95	€ 37,44
BF 2	8	20	12	10	125	120 / 96	3,53	€ 25,95	€ 32,44
BF 3*	8	15	16	14	125	100 / 80	4,60	€ 34,45	€ 43,06
BF 4*	8	20	16	14	125	100 / 80	3,87	€ 29,85	€ 37,31
BF 5	10	15	12	10	125	120 / 96	6,49	€ 47,50	€ 59,38
BF 6	10	20	12	10	125	120 / 96	5,23	€ 39,10	€ 48,88
BF 7*	10	15	16	14	125	100 / 80	6,86	€ 52,05	€ 65,06
BF 8*	10	20	16	14	125	100 / 80	5,57	€ 44,30	€ 55,38
BF 9	12	15	12	10	125	120 / 96	9,16	€ 68,20	€ 85,25
BF 10*	12	20	12	10	125	120 / 96	7,23	€ 53,55	€ 66,94



\*Verfügbarkeit auf Anfrage.